

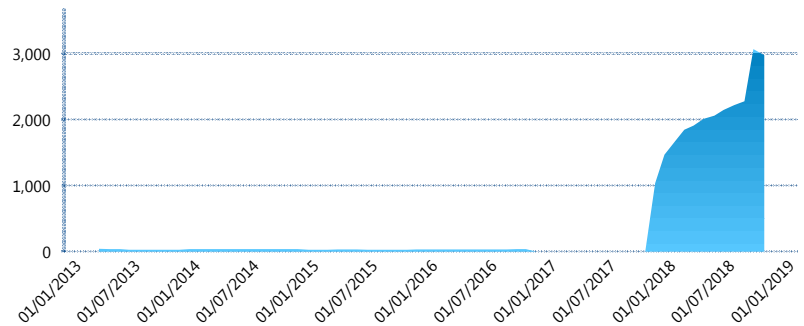
### I. INFORMACIÓN FINANCIERA

#### I) Detalles del Fondo

Detalles del Fondo	
Razón Social	XXI Banorte Previsional Siefore, S.A. de C.V.
Inicio de Operaciones	14/02/2011
Tipo de Fondo	Previsión Social
Clave Bolsa	BMRPREV
Activos Administrados *	2,971
ISIN	MX54BM170028
Comisión Anual	No Disponible
Administrador	Afore XXI Banorte, S.A. de C.V.
Director General	Mtro. Juan Manuel Valle Pereña
Presidente del Consejo	C. Fernando Solís Soberón

#### Activos Administrados \*

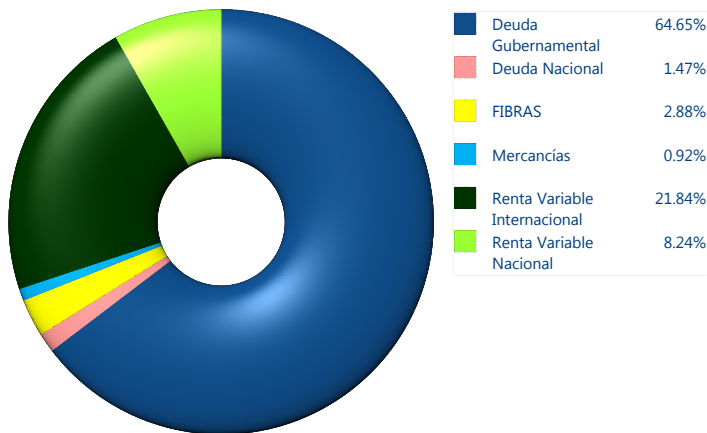
\$2,971



\*Cifras en millones de pesos

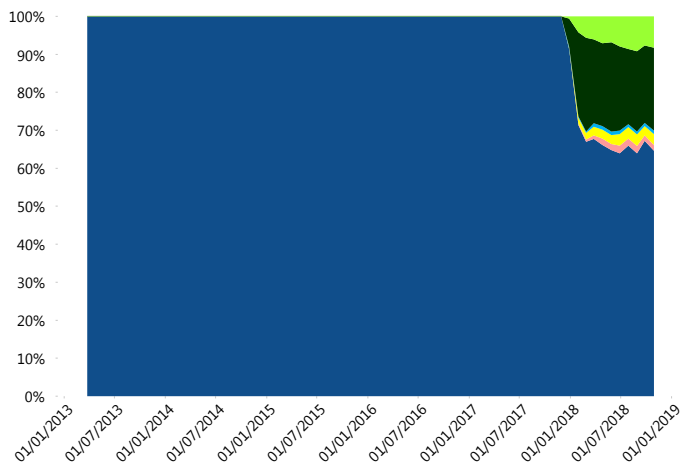
Contiene el efecto de fusiones, cortes transversales y transferencias por edad. Para mayor información consultar: <http://www.consar.gob.mx/gobmx/Aplicativo/Factsheets/EC/ECSAR.pdf>

#### II) Inversiones



Tipo de Instrumento		XXI-Banorte (...)	Sistema Adicional...
Renta Variable Nacional	Renta Variable Nacional	8.24%	5.59%
	<b>Total</b>	<b>8.24%</b>	<b>5.59%</b>
Renta Variable Internacional	Renta Variable Internacional	21.84%	14.83%
	<b>Total</b>	<b>21.84%</b>	<b>14.83%</b>
Mercancías	Mercancías	0.92%	0.55%
	<b>Total</b>	<b>0.92%</b>	<b>0.55%</b>
FIBRAS	FIBRAS	2.88%	2.29%
	<b>Total</b>	<b>2.88%</b>	<b>2.29%</b>
Estructurados	Estructurados	0.00%	0.06%
	<b>Total</b>	<b>0.00%</b>	<b>0.06%</b>
Deuda Nacional	Alimentos	0.00%	0.03%
	Automotriz	0.00%	0.07%
	Banca de Desarrollo	0.12%	1.16%
	Bancario	0.00%	0.78%
	Bebidas	0.07%	0.16%
	Cemento	0.00%	0.01%
	Centros Comerciales	0.00%	0.00%
	Consumo	0.00%	0.13%
	Empresas Productivas del Estado	0.33%	2.13%
	Estados	0.00%	0.63%
	Europeos	0.00%	0.69%
	Grupos Industriales	0.00%	0.04%
	Infraestructura	0.58%	1.38%
	OTROS	0.00%	0.35%
	Papel	0.04%	0.03%
	Serv. Financieros	0.00%	0.08%
	Telecom	0.07%	0.20%
Transporte	0.00%	0.01%	
Vivienda	0.25%	1.13%	
<b>Total</b>	<b>1.47%</b>	<b>9.00%</b>	
Deuda Internacional	Deuda Internacional	0.00%	0.00%
	<b>Total</b>	<b>0.00%</b>	<b>0.00%</b>
Deuda Gubernamental	BONDES	1.01%	4.23%
	BONOS	34.11%	27.73%
	BPA182	0.00%	0.12%
	BPAS	0.00%	0.15%
	CBIC	0.00%	0.09%
	CETES	8.32%	11.22%
	REPORTO	0.33%	1.37%
	UDIBONO	20.89%	22.73%
	UMS	0.00%	0.07%
	<b>Total</b>	<b>64.65%</b>	<b>67.70%</b>
	<b>Total</b>	<b>100.00%</b>	<b>100.00%</b>

#### Evolución de Inversiones



\*\*Considera las inversiones de todo el grupo de SIEFORES Adicionales  
Cifras al cierre de octubre de 2018

### III) Desempeño

#### Rendimiento Bolsa

Tipo	XXI-Banorte (SPS10)	Sistema Adicionales
1 año	-0.40%	1.54%
2 años	4.84%	4.06%
3 años	4.17%	4.05%
5 años	3.42%	4.45%

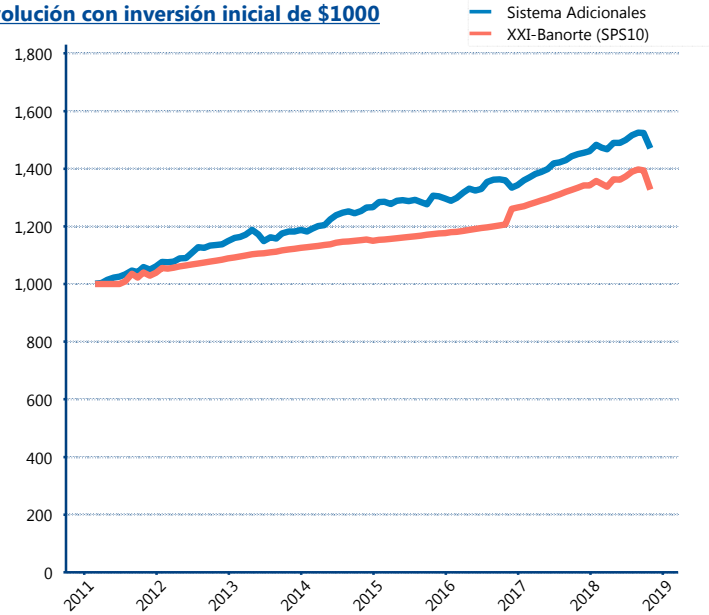
#### Indicador de Rendimiento Neto

N/A

N/A

N/A

#### Evolución con inversión inicial de \$1000



Construido con el precio de la Siefore registrado en la Bolsa Mexicana de Valores

### IV) Medidas de sensibilidad y riesgos

#### Evolución del Plazo Promedio Ponderado

